



Raportul comisiei de cenzori pentru exercițiul financiar
încheiat la 31.12.2022

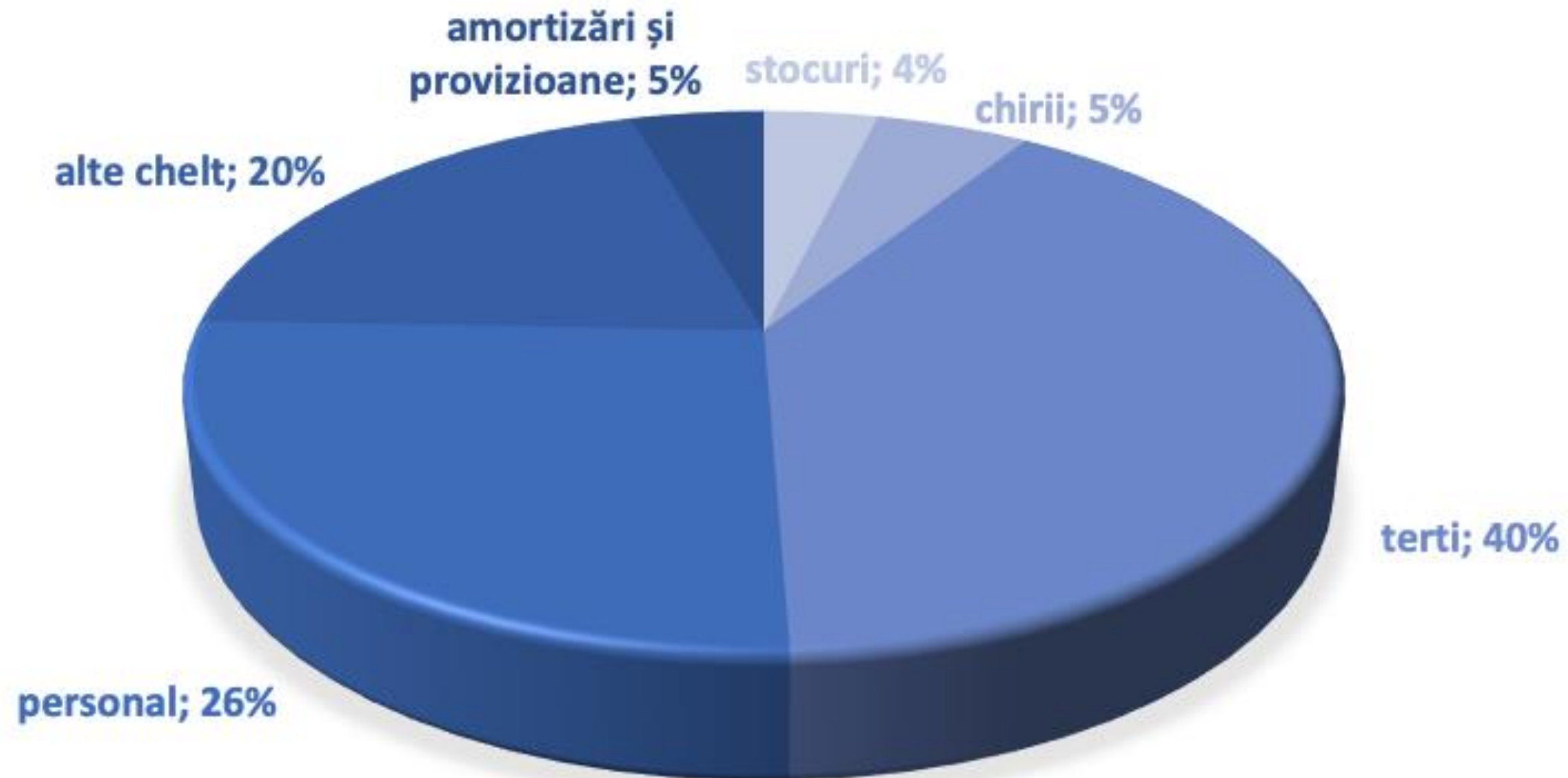
- Verificarea prin sondaj a documentelor financiar contabile
- Verificarea modului de întocmire a situațiilor financiare
- Emiterea unei opinii cu privire la modul de organizare a contabilității și evaluarea respectării prevederilor legale în vigoare.

- Venituri din activitatea fără scop patrimonial **96%** constând în
 - Taxele anuale ale membrilor existenți
 - Taxele de înscriere ale membrilor noi
- Venituri din activitatea economică reprezentate de servicii de consultanță acordate membrilor cu privire la standardele GS1 și de servicii de natură financiară - **4%**

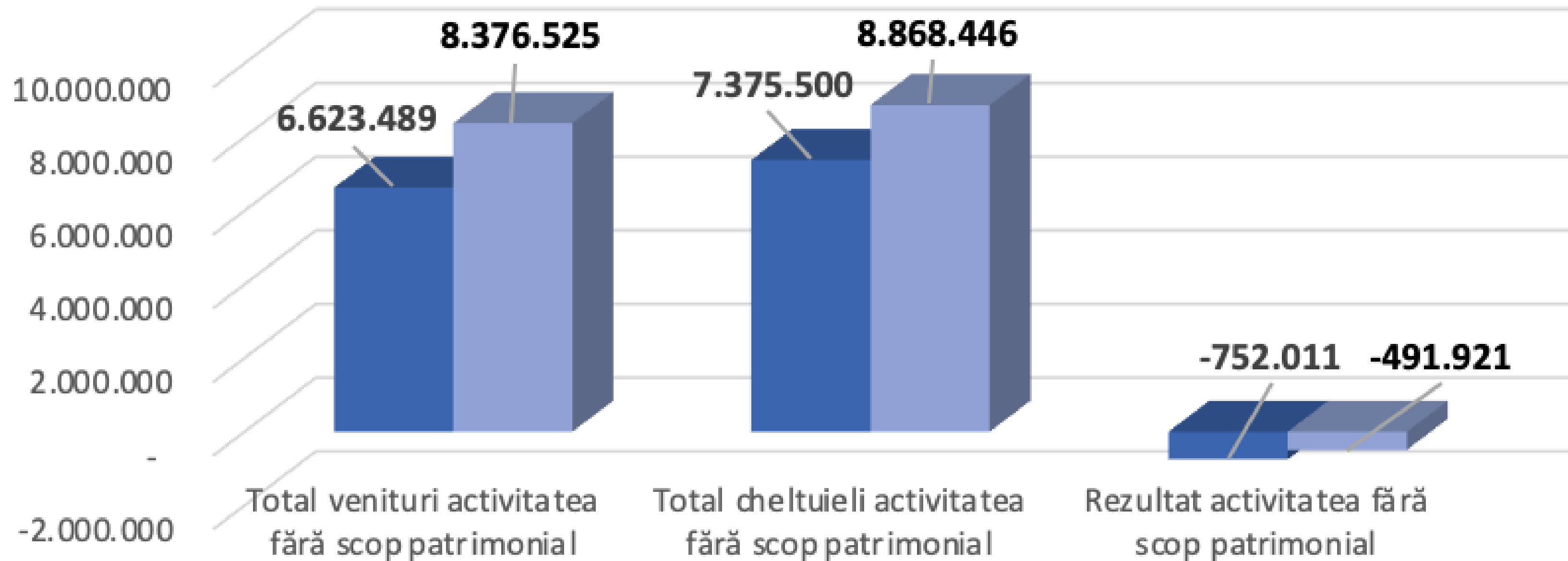
EVOLUȚIA VENITURILOR

Venituri	31.12.2021	31.12.2022	% AE-NON PROFIT	Evoluție
Activitatea fără scop patrimonial				
Venituri din cotizații	6.562.878	7.131.430		8,66%
Venituri din dobânzi	4.335	-		
Venituri din diferențe de curs valutar	23.219	11.606		-50,01%
Alte venituri de natură financiară	-	-		
Alte venituri din activitățile fără scop patrimonial	33.057	-		
Venituri din subvenții pentru investiții		12.400		
Venituri din provizioane		1.221.089		
Total venituri activitatea fără scop patrimonial	6.623.489	8.376.525	96%	
Activitatea economică				
Cifra de afaceri netă	55.351	61.784		11,62%
Alte venituri de exploatare	1.595	15.793		890,14%
Venituri financiare	-	259.884		
Total venituri activitatea economică	56.946	337.461	4%	492,60%
Total venituri	6.680.435	8.713.986	100%	30,44%

STRUCTURA CHELTUIELILOR

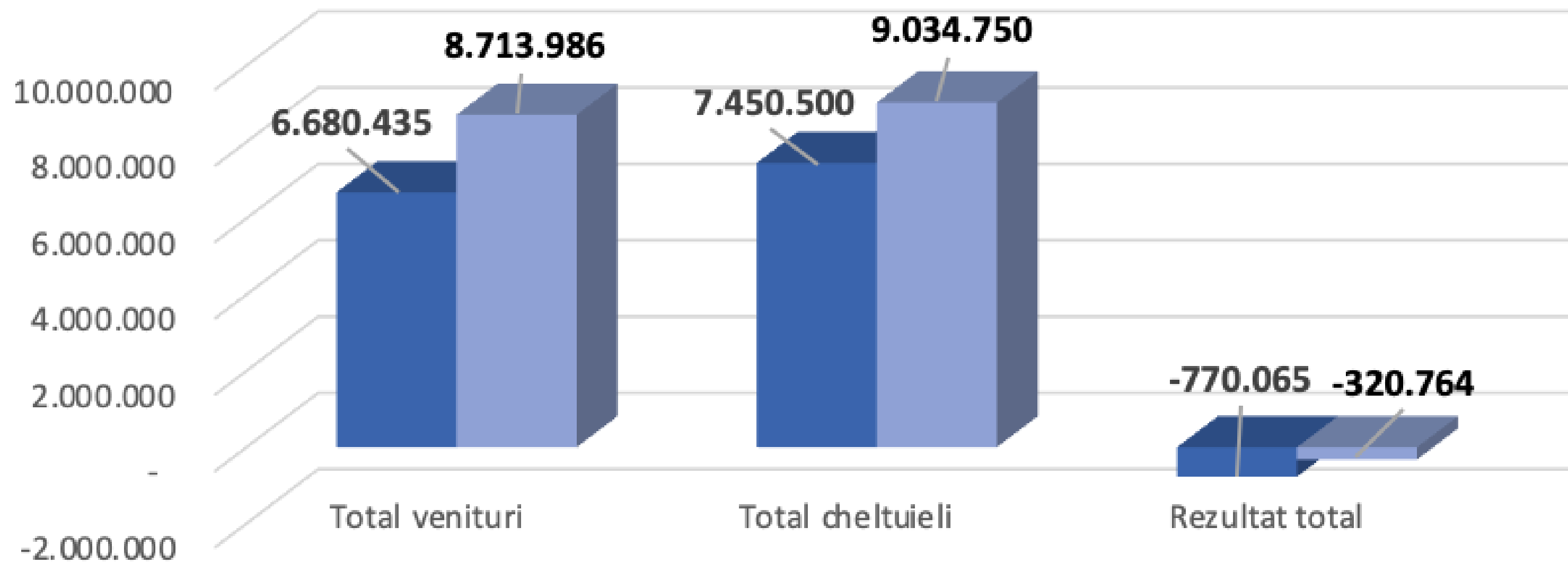


Evoluția rezultatului din activitatea fără scop patrimonial



EVOLUȚIA REZULTATULUI NET

Evoluția rezultatului net



EVOLUȚIA CREANȚELOR



Creanțe	31.12.2021	31.12.2022	Evoluție
Creante clienti (membrii)	1.931.468	2.956.911	53%
Alte creante	304.736	396.230	30%
Cheltuieli in avans	227.416	322.870	42%
Total	2.463.620	3.676.011	49%

Soldul creanțelor clienți se referă în principal la cotizațiile facturate membrilor la sfârșitul anului care au scadența în prima parte a anului următor.

EVOLUȚIA DATORIILOR



Datorii	31.12.2021	31.12.2022	Evoluție
Datorii comerciale	509.725	186.476	-63%
Datorii față de personal	112.116	128.680	15%
Datorii fiscale	78.271	101.387	30%
Subventii pentru investitii	17.142	4.742	-72%
Imprumuturi din leasing financiar	265.747	84.209	-68%
Total	983.001	505.494	-49%

- Elementele prezentate în situațiile financiare sunt evaluate în conformitate cu principiile contabile generale
- Conturile anuale sunt întocmite în concordanță cu prevederile legale
- Situațiile financiare oferă o imagine fidelă, clară și completă sub toate aspectele semnificative asupra poziției financiare și performanțelor asociației