



Raportul comisiei de cenzori pentru exercițiul financiar
încheiat la 31.12.2023

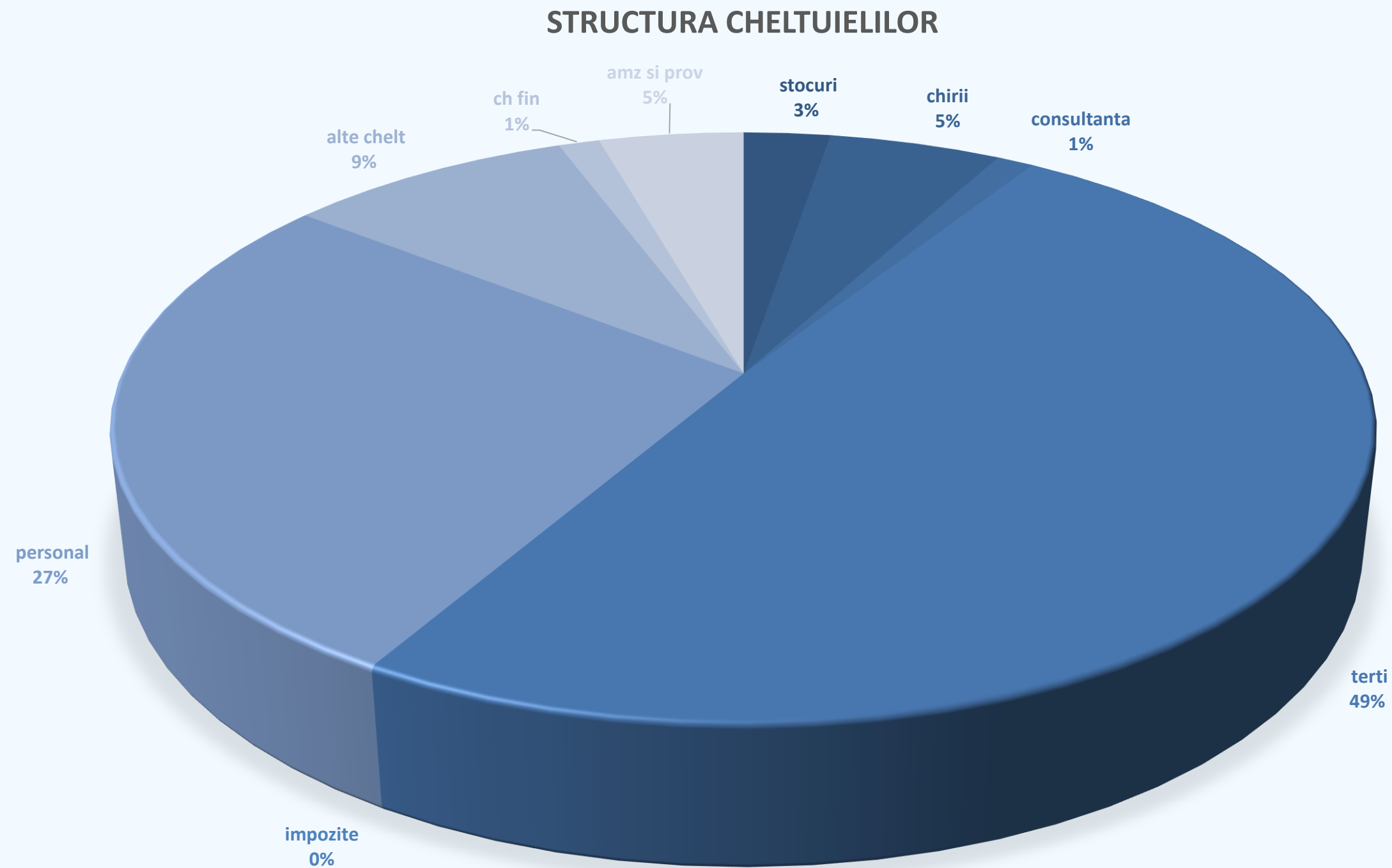
- Verificarea prin sondaj a documentelor financiar contabile
- Verificarea modului de întocmire a situațiilor financiare
- Emiterea unei opinii cu privire la modul de organizare a contabilității și evaluarea respectării prevederilor legale în vigoare.

- Venituri din activitatea fără scop patrimonial **98%** constând în
 - Taxele anuale ale membrilor existenți
 - Taxele de înscriere ale membrilor noi
- Venituri din activitatea economică reprezentate de servicii de consultanță acordate membrilor cu privire la standardele GS1 și de servicii de natură financiară - **2%**

EVOLUȚIA VENITURILOR

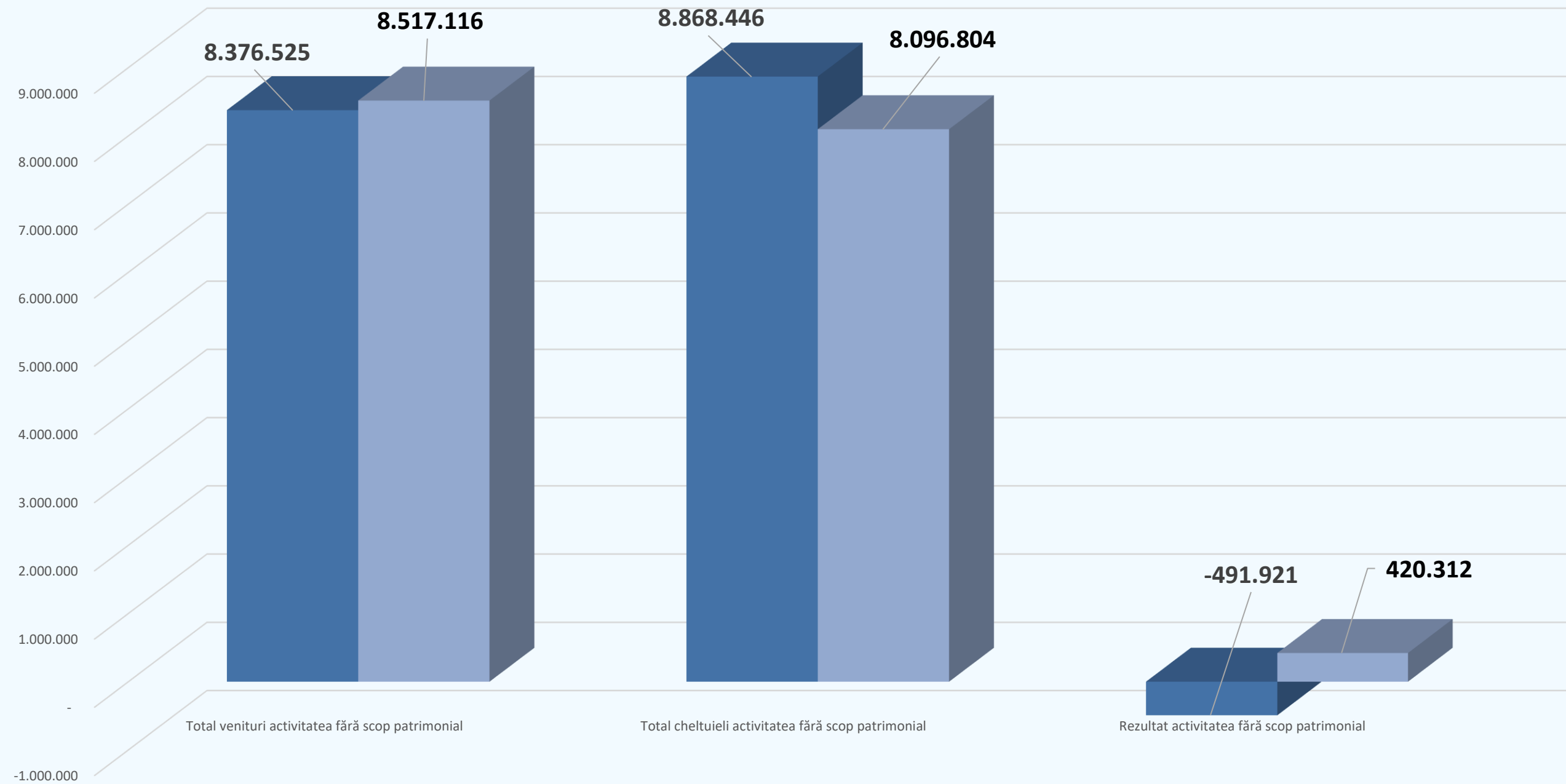
Venituri	31.12.2022	31.12.2023	% AE-NON PROFIT	Evoluție
Activitatea fără scop patrimonial				
Venituri din cotizații	7.131.430	8.430.811		18,22%
Venituri din dobânzi	-	-		
Venituri din diferențe de curs valutar	11.606	80.902		597,06%
Alte venituri de natură financiară	-	-		
Alte venituri din activitățile fără scop patrimonial	-	-		
Venituri din despăgubiri		661		
Venituri din subvenții pentru investiții	12.400	4.742		-61.76%
Venituri din provizioane	1.221.089	-		-100%
Total venituri activitatea fără scop patrimonial	8.376.525	8.517.116	98%	1.68%
Activitatea economică				
Cifra de afaceri netă	61.784	68.070		10,17%
Alte venituri de exploatare	15.793	-		-100%
Venituri financiare	259.884	97.726		-62.40%
Total venituri activitatea economică	337.461	165.796	2%	-50,87%
Total venituri	8.713.986	8.682.912	100%	-0,36%

STRUCTURA CHELTUIELILOR



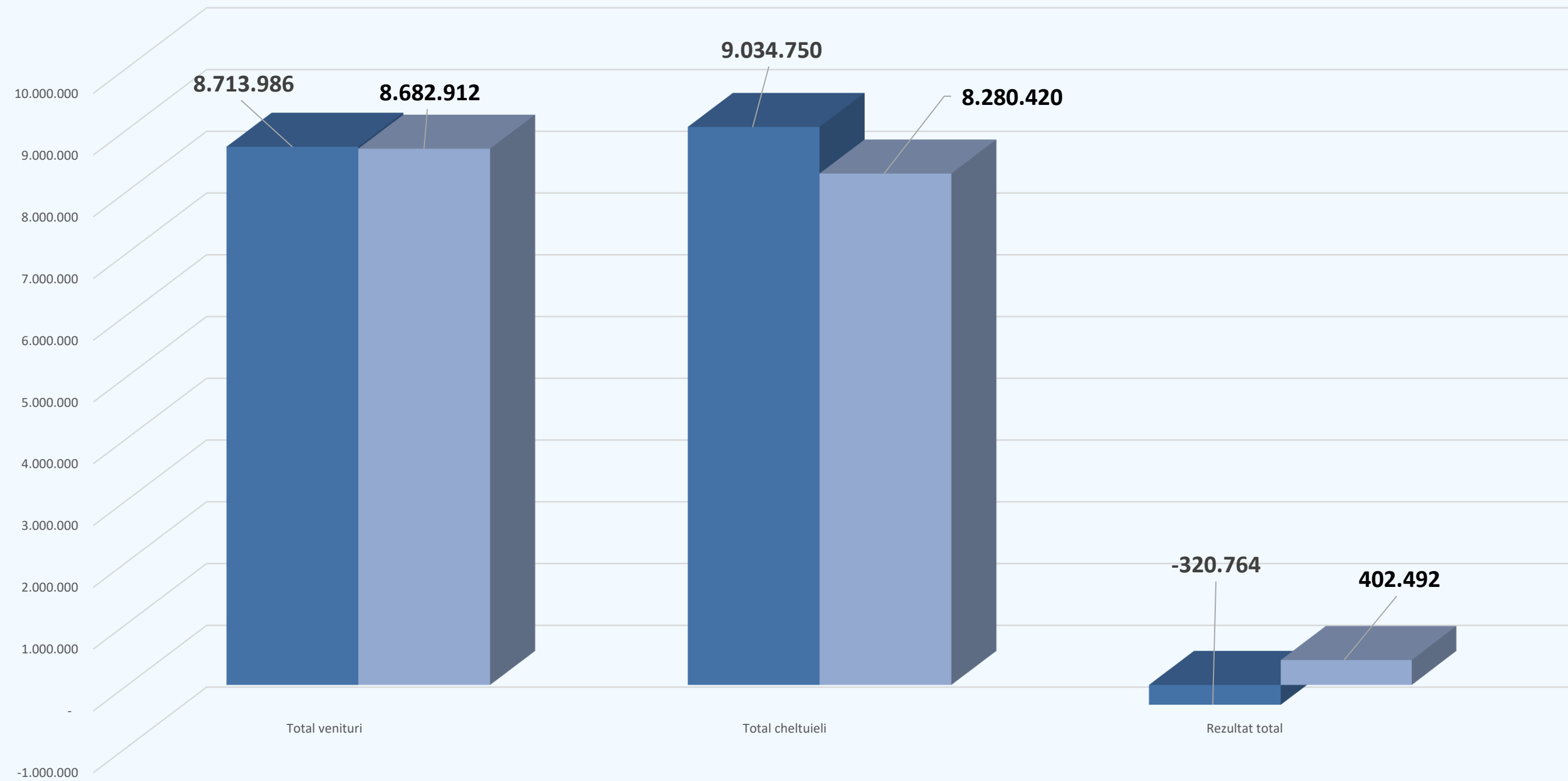
EVOLUȚIA REZULTATULUI FSP

Evoluția rezultatului din activitatea fără scop patrimonial



EVOLUȚIA REZULTATULUI NET

Evoluția rezultatului total



EVOLUȚIA CREAMȚELOR



Creanțe	31.12.2022	31.12.2023	Evoluție
Creante clienti (membrii)	2.956.911	2.713.657	-8%
Alte creante	396.230	599.131	51%
Cheltuieli in avans	322.870	51.128	-84%
Total	3.676.011	3.363.916	37%

Soldul creanțelor clienți se referă în principal la cotizațiile facturate membrilor la sfârșitul anului care au scadența în prima parte a anului următor.

EVOLUȚIA DATORIILOR

	Termen de exigibilitate		31.12.2023
	sub 1 an	1 - 5 ani	Total
Datorii			
Datorii comerciale	284.516	-	284.516
Datorii față de personal	62.927	-	62.927
Datorii fiscale	89.276	-	89.276
Subvenții pentru investiții	-	-	-
Imprumuturi din leasing financiar	-	-	-
Total	436.519	-	436.519

- Elementele prezentate în situațiile financiare sunt evaluate în conformitate cu principiile contabile generale
- Conturile anuale sunt întocmite în concordanță cu prevederile legale
- Situațiile financiare oferă o imagine fidelă, clară și completă sub toate aspectele semnificative asupra poziției financiare și performanțelor asociației